# ESPECIFICAÇÕES TÉCNICAS

## PPO - PLACA DE PORTA

COMPOSIÇÃO DAS CORES

| VERDE | BRANCO | AZUL |
|---|---|---|
| C: 100<br>M: 0<br>Y: 100<br>K: 0 | C: 0<br>M: 0<br>Y: 0<br>K: 0 | C: 100<br>M: 84<br>Y: 24<br>K: 7 |

ESPECIFICAÇÕES TÉCNICAS

Placa em chapa de PVC expandido (e=5mm) na cor verde com faixa em recorte de vinil adesivo na cor azul escuro, texto (h=2cm) e pictogramas (h=8cm) em recorte de vinil adesivo na cor branca. A placa deve ser fixada a porta com fita dupla-face (VHB).
Para finalização, aplicar verniz PU sobre toda a placa para maior proteção.

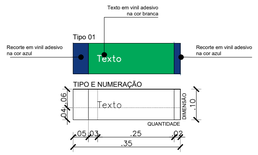

## PBR - PLACA BRAILLE

COMPOSIÇÃO DAS CORES

| VERDE | BRANCO | PRETO | AZUL |
|---|---|---|---|
| C: 100<br>M: 0<br>Y: 100<br>K: 0 | C: 0<br>M: 0<br>Y: 0<br>K: 0 | C: 0<br>M: 0<br>Y: 0<br>K: 100 | C: 100<br>M: 84<br>Y: 24<br>K: 7 |

ESPECIFICAÇÕES TÉCNICAS

Placa em chapa de PVC expandido (e=3mm) na cor verde com texto (h=1,4cm) em recorte de vinil adesivo na cor branca.
Plaqueta braille em alumínio natural (1,5cm x 12cm) com texto em alto relevo prensado, fixado através de cola especial ARALDITE 24H diretamente na chapa de PVC.
Para finalização, aplicar verniz PU sobre toda a placa para maior proteção.

## PPA - PLACA DE PAREDE

COMPOSIÇÃO DAS CORES

| VERDE | PRETO | BRANCO | AMARELO | AZUL |
|---|---|---|---|---|
| C: 100<br>M: 0<br>Y: 100<br>K: 0 | C: 0<br>M: 0<br>Y: 0<br>K: 100 | C: 0<br>M: 0<br>Y: 0<br>K: 0 | C: 4<br>M: 12<br>Y: 98<br>K: 0 | C: 100<br>M: 84<br>Y: 24<br>K: 7 |

ESPECIFICAÇÕES TÉCNICAS

Logo executado através de impressão em alta qualidade com tinta UV diretamente na chapa de PVC expandido (e=5mm). A placa deve ser fixada à parede através dois dedos de dupla face VHB.
Para finalizar aplicar verniz UV sobre toda a placa para maior proteção.







## PBA - PLACA BANDEIRA

COMPOSIÇÃO DAS CORES

| VERDE | BRANCO | AZUL |
|---|---|---|
| C: 3<br>M: 76<br>Y: 100<br>K: 0 | C: 0<br>M: 0<br>Y: 0<br>K: 0 | C: 100<br>M: 84<br>Y: 24<br>K: 7 |

ESPECIFICAÇÕES TÉCNICAS

Placa em chapa de PVC expandido (e=10mm) na cor verde com faixa, pictogramas (h=8cm) e textos (h=2cm) em recorte de vinil adesivo na cor branca. Placa engastada em estrutura metálica pintada de branco fixada à parede através de parafusos.
Para finalização, aplicar verniz PU sobre toda a placa para maior proteção.

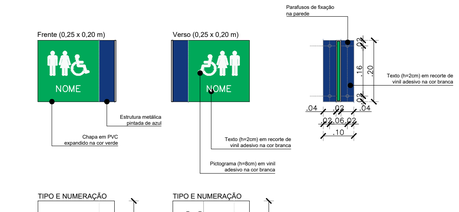


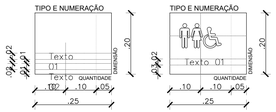


APLICAÇÃO DAS PLACAS

PLACA BRAILLE | PLACA DE PORTA TIPO 02 | PLACA DE PORTA TIPO 01 - LAYOUT B | PPA - TIPO 01 LAYOUT A | PBA - FRENTE

## TEI - TOTEM EXTERNO DE IDENTIFICAÇÃO

ESPECIFICAÇÕES TÉCNICAS

Totem conforme especificações contidas no Manual de Identidade Visual das Academias da Saúde.

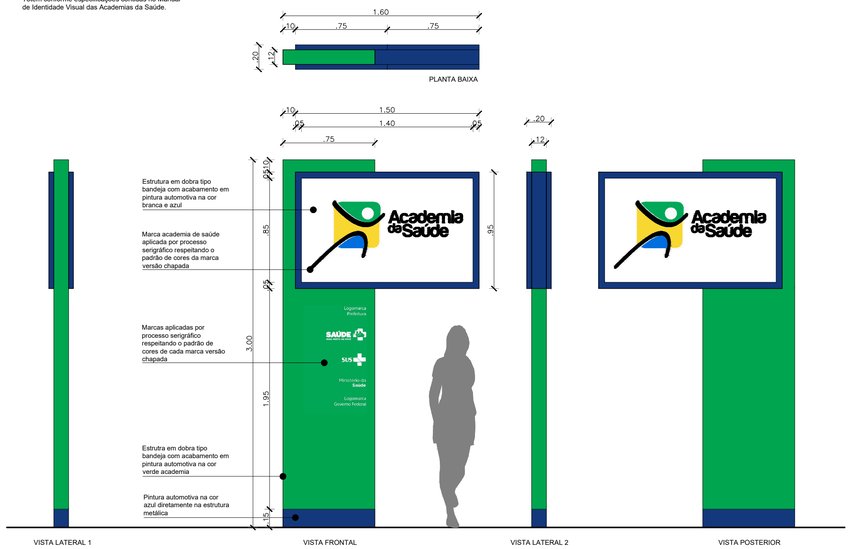


## TED - TOTEM EXTERNO INTERPRETATIVO

ESPECIFICAÇÕES TÉCNICAS

Totem conforme especificações contidas no Manual de Identidade Visual das Academias da Saúde.

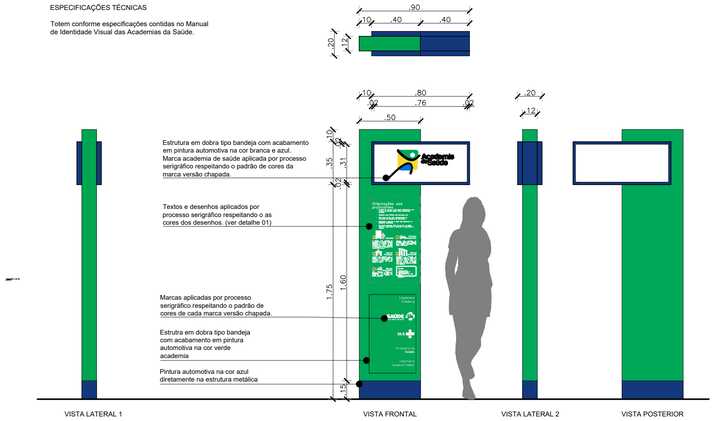


DETALHE 01 - TED

## FAIXA DE PEDESTRES

COMPOSIÇÃO DAS CORES

BRANCO

C: 0
M: 0
Y: 0
K: 0

ESPECIFICAÇÕES TÉCNICAS

A pintura sobre o pavimento será realizada com tinta à base de resina acrílica na cor branca, aplicada manualmente para a execução dos objetos detalhados ao lado e possuir característica de retorrefletização.

Deve ser feita limpeza do pavimento e pré-marcação antes da aplicação da tinta na via de acordo com as cotas e dimensões fornecidas no projeto.





ARCHITECTUS
R. Canuto de Aguiar, n.1401
Fortaleza/CE – Tel:(85)3456-5000
architectusbr@gmail.com

MHA
Alameda Araguaia, n.2104, 2º andar
Barueri/SP – Tel:(11)2078-9000
comunicacao@mha.com.br


LEGENDA:

## APRESENTAÇÃO

Este é um Projeto Executivo de sinalização para as Academias de Saúde, localizadas no Estado da Bahia, e tem como objetivo informar e orientar os usuários.

Os projetos visam promover a melhor adequação dos blocos de arquitetura padrão fornecidos como projetos base nos terrenos propostos segundo os condicionantes de conforto ambiental, acessibilidade e proximidade com os usuários e principais eixos de fluxos de pessoas, adequação às topografias, formato e tamanho dos terrenos e distribuição dos blocos dentro de cada terreno.

Os projetos apresentam materiais, cores e normas construtivas das peças gráficas, orientando sobre a instalação de cada uma delas.

## TIPOGRAFIA

Para o texto do conteúdo dos elementos de sinalização é sugerido o uso de tipografia simples e clara. Fontes como a Arial possuem forma regular, que proporciona eficiência na aplicação e legibilidade, sendo essa última questão a mais importante nesse caso.

DIN ALTERNATE BOLD

A B C D E F G H I J K L M N O P Q R S T
U V W X Y Z
a b c d e f g h i j k l m n o p q r s t u v
w x y z
0 1 2 3 4 5 6 7 8 9

*Obs.: A tipografia escolhida pode ter suas variações usadas no projeto.*

**TAMANHO RECOMENDADO PARA LETRAS, NÚMEROS E SÍMBOLOS**

| DISTÂNCIA DE LEITURA | ALTURA DA LETRA |
|---|---|
| Até 500mm | 2,5mm |
| 500 a 900mm | 4,5mm |
| 900 a 1800mm | 9,0mm |
| 1800 a 3600mm | 18,0mm |
| 3600 a 6000mm | 30,0mm |

$$\frac{\text{Distância de leitura (mm)}}{200} = x\ (\text{mm})$$

*Obs.: A altura das letras utilizadas é calculada considerando-se a distância entre o observador e as placas de sinalização.*

## CORES

As cores possuem grande importância na elaboração de um projeto de sinalização e sua utilização de forma estratégica otimiza o entendimento do entorno por parte do público.

PANTONE 3405 C | PANTONE 7685 C | BRANCO

C:100 M:0 Y:100 K:0 | C:100 M:84 Y:24 K:7 | C:0 M:0 Y:0 K:0

## PICTOGRAMAS

A sinalização também faz uso de pictogramas que são sinais gráficos que ajudam na compreensão imediata do significado dos espaços. Os pictogramas escolhidos possuem desenhos universais e estilo uniforme para o fácil entendimento e reconhecimento pelos usuários.

| SUP. | CÓD. ATIVIDADE | INSCRIÇÃO | F/J |
|---|---|---|---|
| | | | |

FIRMA: ARCHITECTUS S/S EPP
LOCAL: RUA CANUTO DE AGUIAR, 1401C – MEIRELES
CEP 60.160-120 FORTALEZA – CE

ISS-P | ISS-C

Proprietário:

Construção:

Mariana Furlani Landim
CAU: A26182-3

CREA/CAU | CREA/CAU

APROVO BOMBEIROS | APROVO PREFEITURA

| Revisão nº | Descrição | Data | Projetista | Aprovação |
|---|---|---|---|---|
| 00 | Emissão inicial | 10/10/2019 | Mariana Furlani | Mariana Furlani |

BAHIA GOVERNO DO ESTADO TERRA-MÃE DO BRASIL

PROSUS
SECRETARIA DE SAÚDE DO ESTADO DA BAHIA-SESAB

PROSUS Programa de Fortalecimento do SUS na Região Metropolitana de Salvador

Unidade/Orgão: ACADEMIA DA SAÚDE
Proprietário: SEC. DE SAÚDE DO ESTADO DA BAHIA
Endereço: PRAÇA RUY BARBOSA
Município: S. SEBASTIÃO/BA
Bairro: CENTRO
Nome do projeto: PROJETO EXECUTIVO SINALIZAÇÃO – ACADEMIA S.
Escala: INDICADA
Título da folha: ESPECIFICAÇÕES TÉCNICAS
Data: OUT/2019
Folha: SIN 001/002
Responsável técnico: MARIANA FURLANI CAU: A26182-3
Coord. elab. de projetos: MARIA TEREZA DE CARVALHO BRAGA CAU: A15353-2
Arquivo: 029_PE_SIN_ACADEMIA DA SAUDE_SAO SEBASTIAO DO PASSE_001_R00.dwg
Topógrafo: –
Desenho:

(PRANCHA A1 - 841 X 594mm)

X:\PROSUS\6-ARQUITETURA E ENGENHARIA\00 - OBRAS\CONTRATO XX-2018-ACADEMIA SSP\01_ARQUITETURA\01.02_SINALIZAÇÃO_REV_2017_09_29\DWG\029_PE_SIN_ACADEMIA DA SAUDE_SÃO SEBASTIÃO DO PASSE_001_R00.DWG